

Ulosteen veri

F -hHb-O

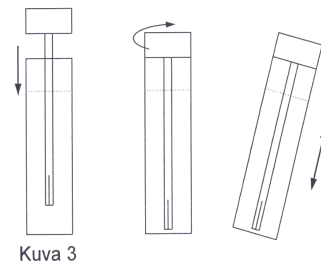
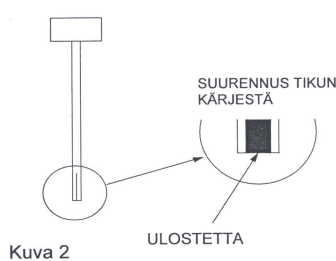
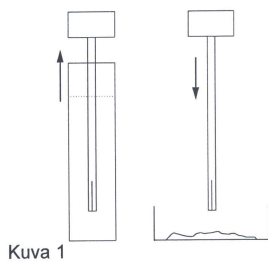
Testillä pyritään osoittamaan ruoansulatuskanavassa mahdollisesti tapahtuvaa verenvuotoa

Tutkimukseen valmistautuminen

Näytteet otetaan Actim™ Fecal Blood- näytteenlaimennosputkiin (1-3 kpl). Näytteet otetaan eri ulostamiskerroilla. Testi ei vaadi erityisruokavaliota. Näytettä ei voi ottaa kuukautisten aikana

Näytteenotto

- Ulostenäytettä otetaan wc-paperiin tai puhtaaseen astiaan (esim. kertakäyttöpurkki).
- Näytteenlaimennosputki avataan ja otetaan näytettä korkkiin kiinnitetyllä tikulla (kuva 1), pyörittäen tikkua ulostenäytteen eri kohdissa siten, että tikun molemmilla puolilla oleviin loviin jää ulostetta (kuva 2)
- Ylimääräinen uloste poistetaan esim. pyyhkimällä tikkua wc-paperilla. Näytteen määrä on riittävä, kun molemmat lovet sisältävät ulostetta. Liian suuri ulostemäärä haittaa testin suoritusta.
- Näytteenottotikku siirretään näytelaimennos putkeen ja kierretään korkki kiinni.
- Putkea ravistellaan huolellisesti jotta näyte sekoittuu nesteeseen. (kuva 3)
- Putken kylkeen kiinnitetään tarra, johon on merkitty nimi, henkilötunnus, näytteenotto päivämäärä- ja kellonaika.



Huom: Purkin nestettä ei saa juoda (< 0,1% Na N3)

Näytteen säilytys ja kuljetus

- Näyte säilytetään näytteenlaimennosputkessa jääkaapissa (2 - 8 °C) valolta suojattuna
- Kuljetus huoneenlämmössä.
- Näyte toimitetaan Terveystalon laboratorioon viimeistään 6 pv aamuna ensimmäisen näytteen talteenotosta laskettuna.